








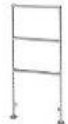





серия CLASSICS















-  комбинированный
-  электрика
-  на любую систему отопления/водоснабжения
- C** на закрытую систему отопления
- O** не отапливается
- B** сделано из латуни
- MS** сделано из стали
- SS** сделано из нерж.стали















**НАЦЕНКА ЗА ЭЛЕКТРИЧЕСКОЕ ИСПОЛНЕНИЕ: 363 е**

**НАЦЕНКА НА ОТДЕЛКИ:**

- Dark Gold - + 40 % к Antique Gold
- Antique Bronze, Antique Copper, Oil Rubbed Bronze - + 50 % к Chrome
- Brushed Nickel - + 40 % к Chrome
- Brushed Chrome - +40 % к Chrome
- Bright Nickel - + 10 % к Chrome
- Polished Brass - как Chrome
- Pewter - + 50 % к Chrome
- Melange - +40% к основному цвету
- Trivalent Chrome -как Chrome

Модель	Прежнее название	Высота, мм	Ширина, мм	Глубина, мм	Трубка Ø, мм	тепл.отд watts	тепл.отд btu/hr	Электрич. элемент Ватт	CHROME	WHITE	ANTIQUE GOLD	
	CL001A	CN1.1 (LG022)	940	575	140	25,4	163	555	125	1538	1641	1820
	CL001B	CN1.2	940	675	140	25,4	180	613	150	1587	1691	1881
	CL001C	CN1.3	940	825	140	25,4	202	689	150	1635	1733	1943
												
	CL002A	CN2.1	575	575	115	25,4	163	555	100	1338	1408	1660
	CL002B	CN2.2	675	675	115	25,4	180	613	125	1412	1463	1725
	CL002C	CN2.3	675	825	115	25,4	202	689	125	1463	1525	1813
												
	CL003A	CN3.1	915	575	*	25,4	163	555	125	1170	1164	1455
	CL003B	CN3.2	915	675	*	25,4	180	613	125	1215	1218	1507
	CL003C	CN3.3	915	825	*	25,4	202	689	150	1291	1295	1602
												
	CL004A	CN4,1	775	475	125	25,4	169	577	100	1423	1520	1728
	CL004B	CN4,2	775	575	125	25,4	190	648	150	1933	2020	2333
	CL004C	CN4,3	775	675	125	25,4	210	716	150	2035	2083	2427
												
	CL005A	CN5.1	940	575	140	25,4	163	555	125	1277	1299	1572
	CL005B	CN5.2	940	675	140	25,4	180	613	150	1332	1365	1626
	CL005C	CN5.3	940	825	140	25,4	202	689	150	1385	1277	1685
												

Модель	Пржнее название	Высота, мм	Ширина, мм	Глубина, мм	Трубка Ø, мм	тепл.отд watts	тепл.отд btu/hr	Электрич. элемент Ватт	CHROME	WHITE	ANTIQUE GOLD
 CL006		1275	575	125	25,4	206	647	125	3182	3182	3590
 CL007		1238	575	138	25,4	198	623	125	3182	3182	3590
 CL008		1000	675	125	25,4+19	276	942	200	3895	3182	4637
 CL009		850	675	213	25,4	660	2252	200+150	6128	6128	6942
 CL010	CN6,1(LG016)	940	675	215	25,4	451	1540	300	1740	1823	2161
 CL011		850	500	200	25,4	223	761	2x75w	4859	4859	5533
 CL012A	OC1	782	782	90	31,8 + 2	371	1266	150	2734	2740	3916
 CL012B	OC2	1032	1032	90	31,8 + 2	391	1334	150	3065	2974	4346
 CL013A	PT1	940	675	140	25,4	156	531	75	706	994	1187
 CL013B	PT2	940	825	140	25,4	172	586	100	752	1040	1302
 CL013C	PT3	940	675	140	31,8	188	640	100	825	1107	1638
 CL014A	AC1	675	675	115	25,4	156	531	75	626	927	1185
 CL014B	AC2	675	825	115	25,4	173	591	100	777	1110	1310
 CL014C	AC3	675	675	115	31,8	186	634	100	884	1215	1418

Модель	Прежнее название	Высота, мм	Ширина, мм	Глубина, мм	Трубка Ø, мм	тепл.отд watts	тепл.отд btu/hr	Электрич. элемент Ватт	CHROME	WHITE	ANTIQUE GOLD	
	CL015A	EM1	675	575	135	25,4	128	436	75	552	739	1084
	CL015B	EM2	675	675	135	25,4	142	484	75	607	745	1102
	CL015C	EM3	675	825	135	25,4	161	550	100	705	890	1227
	CL015D	EM4	825	575	135	25,4	142	484	100	657	801	1204
	CL015E	EM5	825	675	135	25,4	155	528	100	705	890	1227
	CL015F	EM6	825	825	135	25,4	174	594	100	737	942	1310
												
	CL016A	PD1	915	675	*	25,4	156	531	75	531	834	960
	CL016B	PD2	915	825	*	25,4	172	586	100	650	964	1120
	CL016C	PD3	915	675	*	31,8	188	640	150	770	1025	1227
												
* Зависит от настенных креплений												
	CL017		630	540	150	25,4	466	2060	300	690		
												
	CL018	PS3	940	675	140	25,4	439	1498	300	684	1084	1310
												
	CL019	CR1	675	735	125	25,4	453	1661	300	946	1332	1648
												
	CL020	CT1	915	735	<	25,4	586	2123	300	779	1219	1437
												
	CL021	CL1	940	735	190	25,4	598	2233	300	942	1488	1685
												

Модель	Прежнее название	Высота, мм	Ширина, мм	Глубина, мм	Трубка Ø, мм	тепл.отд watts	тепл.отд btu/hr	Электрич. элемент Ватт	CHROME	WHITE	ANTIQUÉ GOLD
--------	------------------	------------	------------	-------------	--------------	----------------	-----------------	------------------------	--------	-------	--------------

**Возможные цвета радиаторов:**

Белый цвет стандартный, без дополнительной наценки.

Наценка за нестандартный цвет радиатора — 371 е к розничной стоимости радиатора



INTERIORS GREEN  
PANTONE 5493



BISCUIT  
PANTONE 7534



OPULENT RED  
PANTONE 201



DUCK EGG BLUE  
PANTONE 545



ORIGINALS GREEN  
PANTONE 5307



SLATE BLUE  
PANTONE 7545



CHARCOAL GREY  
PANTONE 425



WHITE  
(STANDARD FINISH)

www.videpla.ru  
(495)971-16-96