

Центральное отопление

01.04.2014

Модель	H mm	L mm	Теплоотдача			Эксп. п	Мощность электроплат рона Ватт	V дм ³	M кг	Цена RAL9016 €	Цена Кат. 1 €	Цена Кат. 2 €
			75/65/20 Ватт	70/55/24 Ватт	55/45/24 Ватт							
SUB-100-045	973	450	401	286	175	1,25	300	3,5	6,7	328	439	562
SUB-130-045	1261	450	509	363	222	1,25	300	4,5	8,6	378	445	568
SUB-150-045	1549	450	615	438	268	1,25	600	5,4	10,6	445	512	635
SUB-180-045	1837	450	715	511	314	1,24	600	6,3	12,2	499	573	696
SUB-100-060	973	600	499	357	218	1,25	300	4,3	8,3	346	465	588
SUB-130-060	1261	600	639	455	279	1,25	600	5,4	10,5	398	465	587
SUB-150-060	1549	600	772	550	337	1,25	600	7,2	12,5	469	539	662
SUB-180-060	1837	600	898	642	395	1,24	900	7,7	14,7	525	604	727

Модель	H mm	L mm	Теплоотдача			Эксп. п	Мощность электроплат рона Ватт	V дм ³	M кг	Цена Хром €
			75/65/20 Ватт	70/55/24 Ватт	55/45/24 Ватт					

Хромированное исполнение

SUBC-100-045	973	450	265	188	114	1,27	300	3,5	6,5	811
SUBC-130-045	1261	450	336	238	145	1,27	300	4,5	8,4	895
SUBC-150-045	1549	450	413	293	178	1,27	300	5,4	10,1	1 057
SUBC-180-045	1837	450	486	345	209	1,27	300	6,3	11,8	1 181
SUBC-100-060	973	600	329	234	143	1,26	300	4,3	8,1	855
SUBC-130-060	1261	600	408	290	177	1,26	300	5,4	10,2	942
SUBC-150-060	1549	600	502	357	218	1,26	300	7,2	12,3	1 112
SUBC-180-060	1837	600	590	419	256	1,26	600	7,7	14,3	1 244

Модель	H mm	L mm	Теплоотдача			Эксп. п	Мощность электроплат рона Ватт	V дм ³	M кг	Цена RAL9016 €	Цена Кат. 1 €	Цена Кат. 2 €
			75/65/20 Ватт	70/55/24 Ватт	55/45/24 Ватт							

Исполнение в виде перегородки с нижней опорой

SUB-100-045-R	973	450	401	286	175	1,25	300	3,5	6,7	549	725	847
SUB-130-045-R	1261	450	509	363	222	1,25	300	4,5	8,6	571	758	881
SUB-150-045-R	1549	450	615	438	268	1,25	600	5,4	10,6	653	842	964
SUB-180-045-R	1837	450	715	511	314	1,24	600	6,3	12,2	661	760	882
SUB-100-060-R	973	600	499	356	218	1,25	300	4,3	8,3	572	758	881
SUB-130-060-R	1261	600	639	455	279	1,25	600	5,4	10,5	596	788	910
SUB-150-060-R	1549	600	772	550	337	1,25	600	7,2	12,5	681	887	1 010
SUB-180-060-R	1837	600	898	642	395	1,24	900	7,7	14,7	688	791	913

Модель	H mm	L mm	Теплоотдача			Эксп. п	Мощность электроплат рона Ватт	V дм ³	M кг	Цена Хром €
			75/65/20 Ватт	70/55/24 Ватт	55/45/24 Ватт					

Хромированное исполнение в виде перегородки с нижней опорой

SUBC-100-045-R	973	450	265	188	114	1,27	300	3,5	6,5	1052
SUBC-130-045-R	1261	450	336	238	145	1,27	300	4,5	8,4	1099
SUBC-150-045-R	1549	450	413	293	178	1,27	300	5,4	10,1	1272
SUBC-180-045-R	1837	450	486	345	209	1,27	300	6,3	11,8	1448
SUBC-100-060-R	973	600	329	234	143	1,26	300	4,3	8,1	1100
SUBC-130-060-R	1261	600	408	290	177	1,26	300	5,4	10,2	1150
SUBC-150-060-R	1549	600	502	357	218	1,26	300	7,2	12,3	1329
SUBC-180-060-R	1837	600	590	419	256	1,26	600	7,7	14,3	1512

ГВС

Модель	H mm	L mm	Теплоотдача			Эксп. п	Мощность электроплат рона Ватт	V дм ³	M кг	Цена нерж.сталь €
			75/65/20 Ватт	70/55/24 Ватт	55/45/24 Ватт					

Исполнение из нержавеющей стали

SUBI-100-045	973	450	287	203	124	1,27	300	3,5	6,7	1 016
SUBI-130-045	1261	450	370	262	159	1,27	300	4,5	8,7	1 122
SUBI-150-045	1549	450	445	315	192	1,27	300	5,4	10,4	1 336
SUBI-180-045	1837	450	523	370	224	1,28	300	6,3	12,2	1 606
SUBI-100-060	973	600	356	253	154	1,26	300	4,3	8,3	1 080
SUBI-130-060	1261	600	447	318	194	1,26	300	5,4	10,4	1 192
SUBI-150-060	1549	600	538	383	235	1,25	300	7,2	12,4	1 419
SUBI-180-060	1837	600	633	454	280	1,23	600	7,7	14,4	1 705

Версия для туалетных комнат

Модель	H mm	L mm	Теплоот дача	Ехр. п	V дм ³	M кг	Исполнение	Цена RAL9016 €	Цена Кат. 1 €	Цена Кат. 2 €
			75/65/20 Ватт							
Центральное отопление										
SUB-060-045	613	450	310	1,25	2,3	5,2	RAL9016	310	395	518
SUBC-060-045	613	450	205	1,27	2,3	5	Chrome	649	-	-
GBC										
SUBI-060-045	613	450	221	1,27	2,3	5,1	Stainless steel	815	-	-

Электрика

01.04.2014

Модель	H mm	L mm	Мощность электро патрона Ватт	Цена RAL9016 €	Цена Кат. 1 €	Цена Кат. 2 €
--------	---------	---------	--	----------------------	------------------	------------------

SUBE-130-45/ID	1291	450	500	841	926	1 048
SUBE-150-45/ID	1579	450	600	914	1 006	1 128
SUBE-150-60/ID	1579	600	750	1 002	1 102	1 225
SUBE-180-60/ID	1867	600	900	1 097	1 206	1 329

Модель	H mm	L mm	Мощность электро патрона Ватт	Цена €
--------	---------	---------	--	-----------

Модель	H mm	L mm	Мощность электропат рона Ватт	Цена €
--------	---------	---------	-------------------------------------	-----------

Хромированное исполнение

SUBEC-130-45/ID	1291	450	300	1 597
SUBEC-150-45/ID	1579	450	500	1 883
SUBEC-150-60/ID	1579	600	600	2 094
SUBEC-180-60/ID	1867	600	750	2 282

Исполнение из нержавеющей стали

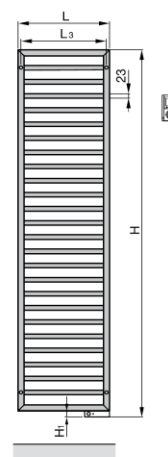
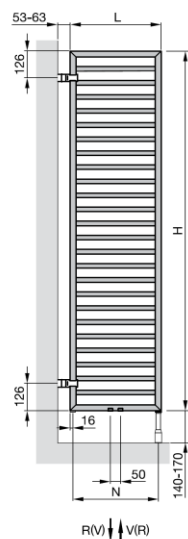
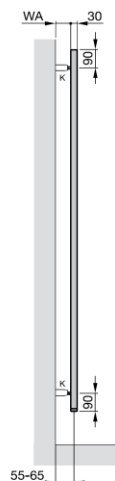
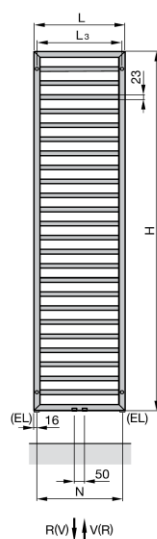
SUBEI-130-45/ID	1291	450	300	1 751
SUBEI-150-45/ID	1579	450	500	2 066
SUBEI-150-60/ID	1579	600	600	2 296
SUBEI-180-60/ID	1867	600	750	2 569

Водяные модели:

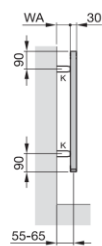
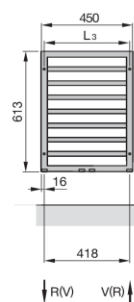
Настенный монтаж

Монтаж в виде перегородки

Электрические модели:



Водяные модели:



- H = Высота
- H₁ = 30 мм
- L = Длина
- EL = Подключение для нагревательного электропатрона
- K = Кронштейн
- V = Подающая магистраль 1/2"
- R = Обратная магистраль 1/2"
- * = Воздухоотводчик 1/2"
- N = Межосевое расстояние
- WA = Расстояние до стены 40 - 50 мм
- L₃ = Длина - 30 мм

Размеры указаны в мм